

































Der schnelle Weg über Tastenkombinationen

Um schneller bestimmte Aktionen durchzuführen, bietet Windows eine Menge an Tastenkombinationen an.

Es folgen nun die wichtigsten Tastenkombinationen für den Alltagsgebrauch:

Allgemeine Tastenkombinationen

| | | | |
|---|---|---|--|
|  | + |  | Kopieren |
|  | + |  | Ausschneiden |
|  | + |  | Einfügen |
|  | + |  | Rückgängig |
|  | + |  | Alles markieren |
|  | + |  | Schließen |
|  | + |  | Wechsel zu nächstem Fenster |
|  | | | Aktualisieren |
|  |  |  | Öffnen des Task-Manager |
|  | | | Startmenü anzeigen oder ausblenden |
|  | + |  | Systemeigenschaften anzeigen |
|  | + |  | Desktop anzeigen |
|  | + |  | Alle Fenster minimieren |
|  |  |  | Minimierte Fenster wiederherstellen |
|  | + |  | Arbeitsplatz öffnen |
|  | + |  | Datei oder Ordner suchen |
|  | + |  | Tastatur sperren |
|  | + |  | "Ausführen" aufrufen |

Tastenkombinationen für den Internet-Explorer

| | | | |
|---|---|---|-------------------------------------|
|  | + |  | "Favoriten verwalten" öffnen |
|  | + |  | "Favoritenleiste" anzeigen |
|  | + |  | Fenster "Drucken" öffnen |
|  | + |  | Aktuelle Webseite öffnen |
|  | + |  | Aktuelles Fenster schließen |

Dies waren einige der wichtigsten Tastenkombinationen. Natürlich gibt es noch viel mehr solcher nützlichen Tastenkombinationen. Diese können die Arbeit mit dem Computer um einiges beschleunigen.